

Die hier dargestellte Verwendung von Stabilisationsstangen ist als Beispiel anzusehen. Größe und Position der Stabilisationsstangen ist abhängig von der Glasgröße!

Kunden-Nr. \_\_\_\_\_

Firma \_\_\_\_\_

Name \_\_\_\_\_

Kommission \_\_\_\_\_

P+S-Auftragsnr. \_\_\_\_\_

Kd-Bestellnr. \_\_\_\_\_

Auftrag erteilt \_\_\_\_\_

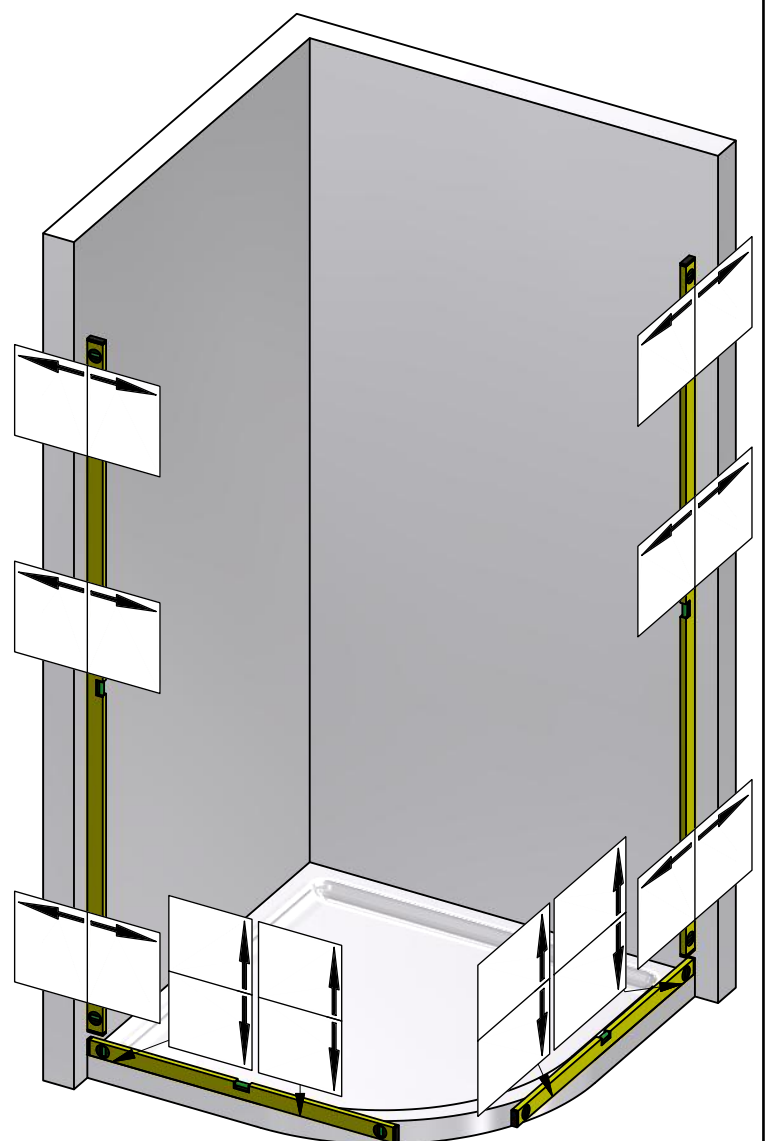
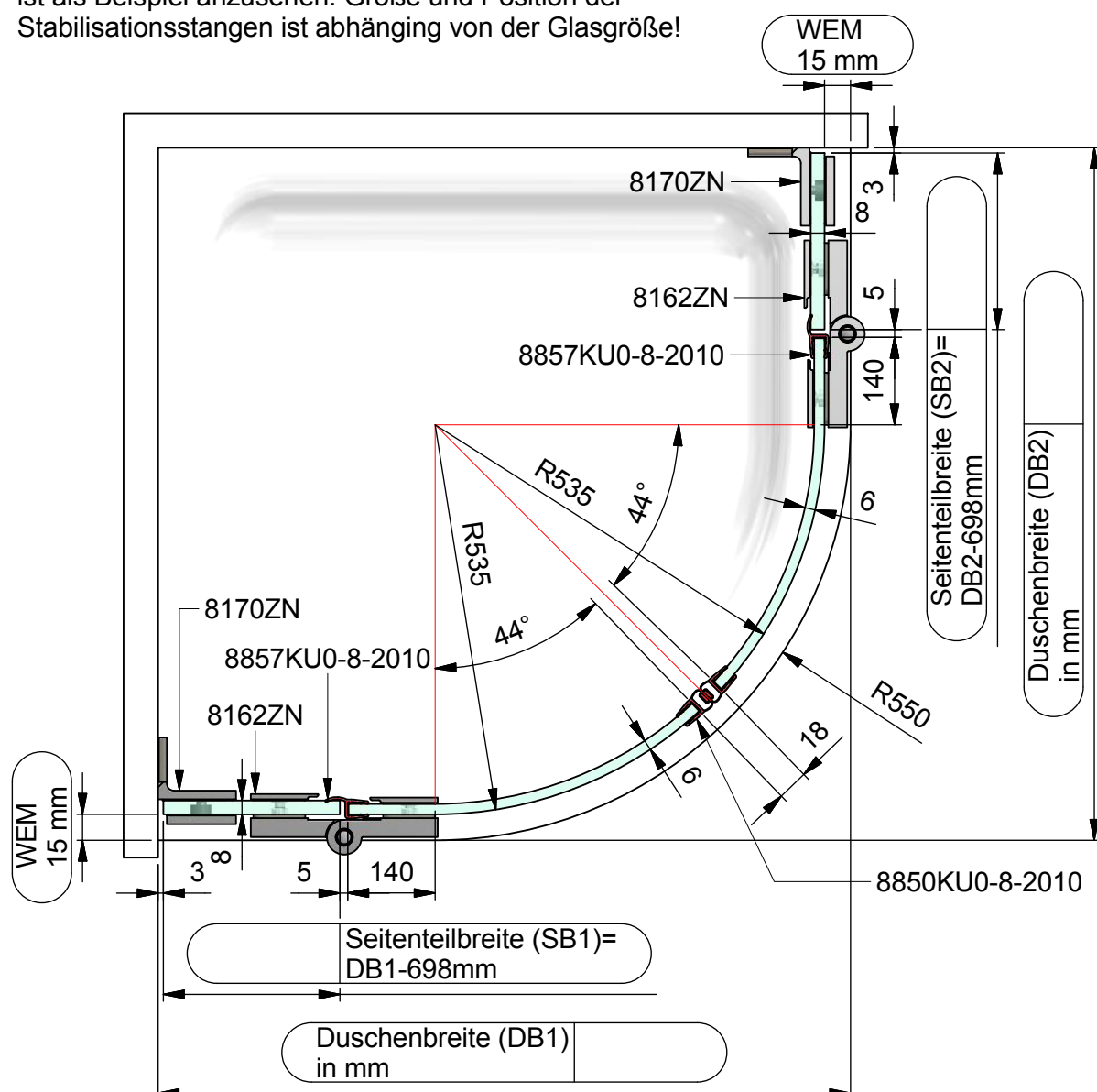
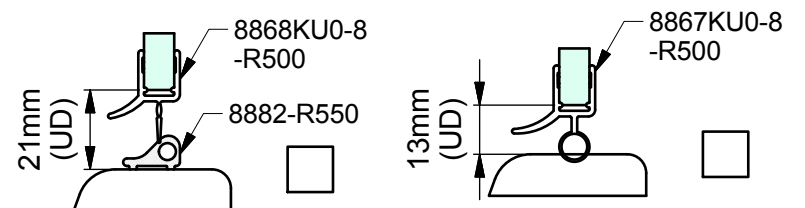
Liefertermin \_\_\_\_\_

Glasart \_\_\_\_\_

**Zutreffendes bitte ankreuzen:**

Beschlagsoberfläche:

- ☐ ZN5 (glanzverchromt)
  - ☐ ZN1 (mattverchromt)
  - ☐ ZNPVD22 (Edelstahlfinish)



Kommission:

Liefertermin:

Bestellnr.:

Glasart: ESG 8mm / ESG 6mm

Kanten umlaufend geschliffen und poliert

